



Comune di  
**MARUGGIO**



# **Il Bilancio di Previsione per il Cittadino 2010**

# PREMESSA

*Il Bilancio di previsione rappresenta lo strumento operativo nel quale sono riassunti e sintetizzati in termini finanziari gli obiettivi ed i programmi che la Giunta ed il Consiglio si propongono di porre in essere nell'esercizio. La sua lettura però non risulta agevole per i non addetti ai lavori.*

*I cittadini chiedono sempre più a chi li amministra di utilizzare le risorse messe loro a disposizione nel migliore dei modi, garantendo servizi efficienti ed evitando inutili sprechi. Le amministrazioni, allo stesso tempo, consapevoli che saranno giudicate sulla base dei risultati conseguiti, avvertono l'esigenza di avere con essi una comunicazione chiara e diretta, volta a far conoscere le decisioni prese rispetto alle problematiche presenti.*

*Per tale ragione con questo opuscolo l'Amministrazione si propone di diffonderne i contenuti attraverso un modo semplice e comprensibile con lo scopo di mettere i cittadini nelle condizioni di acquisire tutti gli elementi di giudizio necessari per valutarne l'operato.*

*Pertanto esso è stato pensato non come una incomprensibile sintesi di dati finanziari ma come una breve pubblicazione che con grafici e tabelle sia in grado, in modo schematico e con un linguaggio facilmente accessibile a tutti, di fornire indicazioni sulle principali entrate dell'Ente, sulle spese necessarie per l'erogazione di servizi alla collettività e sulle opere pubbliche che si prevedono di realizzare.*

*Ci auguriamo che il lavoro, portato avanti di concerto con gli uffici finanziari dell'Ente, possa risultare di vostro gradimento e mettere in luce il rapporto di collaborazione che si intende avere con l'intera cittadinanza fornendo ad essa strumenti per renderla partecipe delle scelte pubbliche.*

*IL SINDACO  
Dr. Alberto Chimienti*

# PREMESSA

*La Pubblica Amministrazione nel corso degli anni ha visto mutare il proprio ruolo, anche sollecitato dalle modifiche legislative, stimolandoci a fornire, ai nostri concittadini, delle risposte adeguate, sia per quanto riguarda i servizi primari, che per i rinnovati bisogni sociali.*

*Il presente bilancio del cittadino vuole far capire la volontà dell'Amministrazione Comunale di parlare con la Comunità in modo quanto più comprensibile possibile, sintetizzando gli obiettivi che si intendono raggiungere. Così facendo si vuole rafforzare la percezione da parte dei nostri concittadini, sulla bontà delle azioni che si vogliono intraprendere, dando, nel contempo, visibilità all'attività che vedrà all'opera la " macchina comunale".*

*Questo tipo di bilancio, in effetti, premia non i numeri, ma il cittadino ed i portatori di interesse, quindi le scelte fondamentali che l'Amministrazione Comunale adotterà nel presente esercizio, sono il risultato della visione ideale e progettuale di questa Amministrazione prospettando al cittadino un'occasione di dialogo con l'Ente.*

*Lo sforzo della presente comunicazione al cittadino, darà il giusto risalto all'azione dell'Ente, ai valori in cui tutti crediamo, sia come componenti della Giunta, che come consiglieri comunali, come ci credono tutti i funzionari ed i dipendenti comunali.*

*Viviamo in un territorio, dove il turismo, influenzato anche dalle contingenti difficoltà economiche, dovrà essere in qualche modo incentivato significando quindi un diverso approccio dell'Ente, alle problematiche della frazione di Campomarino.*

*Le decisioni assunte in questo Bilancio si tradurranno, nel corso dell'anno, in comportamenti amministrativi finalizzati a reperire finanziamenti che costituiranno le entrate principali, le quali saranno reimpiegate nell'erogazione dei servizi.*

*A margine, preme sottolineare, che l'Amministrazione Comunale, anche per quest'anno, non ha aumentato l'imposta comunale sugli immobili (ICI), l'addizionale comunale sull'IRPEF e la Tassa sui rifiuti solidi urbani, anche in considerazione delle difficoltà economiche che le famiglie attraversano in questi periodi di crisi.*

*Il nostro impegno sarà quindi profuso non solo al raggiungimento degli obiettivi programmati dal presente bilancio, ma anche al soddisfacimento dei bisogni del cittadino, che diventa interlocutore fondamentale di questo documento.*

*Confidiamo che la lettura di questo documento incontri il consenso del cittadino e raggiunga gli scopi per i quali, questo lavoro è stato realizzato.*

L'ASSESSORE AL BILANCIO

Dott. Armando Maiorano

# GLI ORGANI DELL'ENTE

## IL SINDACO

CHIMIENTI ALBERTO

099/9701210

## LA GIUNTA COMUNALE

MAIORANO LUIGI GIOVANNI

Vicesindaco - Polizia Municipale - Decoro e Igiene urbana  
334/6562456 / lu.giovanmaiorano@libero.it

LONGO ADOLFO ALFREDO

Assessore a AA. GG., Turismo Marketig terr.  
alfredo.longo@comune.maruggio.ta.it

MALAGNINO CATALDO

Assessore a Lavori Pubblici

MAIORANO ARMANDO

Assessore a Bilancio, Finanza, Attività Produttive  
armando.maiorano@comune.maruggio.ta.it

SAMMARCO LIVIO ANTONIO

Assessore a Urbanistica e Programmazione del territorio  
348/0949371 / avv.liviosammarco@comune.maruggio.ta.it

CHIEGO MARIANGELA

Assessore a Pubblica Istr., Pol. giov.- Trasparenza e rapp. pubb  
mariangela.chiego@comune.maruggio.ta.it

# GLI ORGANI DELL'ENTE

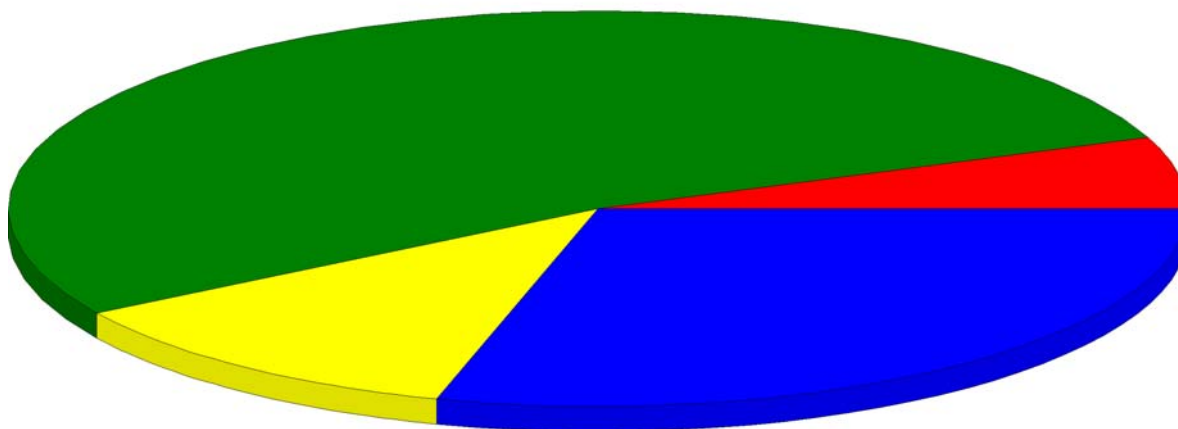
## IL PRESIDENTE DEL CONSIGLIO

CHIMIENTI ALBERTO

099/9701210

## COMPOSIZIONE DEL CONSIGLIO

MAIORANO LUIGI GIOVANNI	Il Popolo della Liberta'
PIZZI CLAUDIO	Il Popolo della Liberta'
SARACINO LUIGI	Indipendenti per la liberta'
LONGO ADOLFO ALFREDO	Il Popolo della Liberta'
MAIORANO ARMANDO	Il Popolo della Liberta'
MOLENDINI ANNA	Indipendenti per la liberta'
MALAGNINO CATALDO	Il Popolo della Liberta'
SAMMARCO LIVIO ANTONIO	Il Popolo della Liberta'
QUARANTA GIOVANNI	Il Popolo della Liberta'
MARSEGLIA COSIMO NICOLA	Il Popolo della Liberta'
CHIEGO MARIANGELA	Il Popolo della Liberta'
SARACINO EDOARDO CATALDO	Maruggio Democratica - Città Futura
PRONTERA ANGELO	Maruggio Democratica - Città Futura
PUGLISI GIOVANNI	Maruggio Democratica - Città Futura
PISCONTI GIOVANNI PAOLO	Maruggio Democratica - Città Futura
MARASCO ANTONIO	Maruggio Democratica - Città Futura



# IL TERRITORIO E LE STRUTTURE

DATI TERRITORIALI	VALORE
Superficie complessiva kmq	49,00
Strade comunali km	30,00
Rete fognaria bianca km	4,00
Rete fognaria nera km	100,00
Rete fognaria mista km	0,00
Rete acquedotto km	120,00
Rete gas km	3,00

STRUTTURE	NUMERO
Asili nido	0
Scuole materne	1
Scuole elementari	1
Scuole medie	1
Residenze per anziani	1

# LA POPOLAZIONE

Popolazione al 31.12.2009	5.539
Nuclei familiari	2.197
Dipendenti comunali	25
Alunni scuole materne	144
Alunni scuole elementari	224
Alunni scuole medie	142

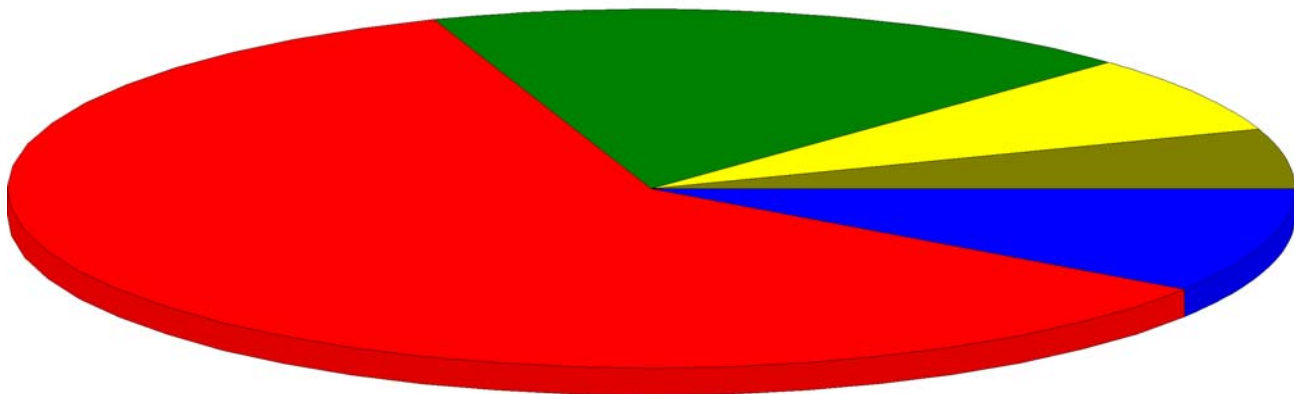
# LA POPOLAZIONE

## ANDAMENTO DEMOGRAFICO DELLA POPOLAZIONE

Nati nell'anno	48
Deceduti nell'anno	33
Saldo naturale nell'anno	15
Immigrati nell'anno	97
Emigrati nell'anno	96
Saldo migratorio nell'anno	1
Tasso natalità nell'anno	8,60 %
Tasso mortalità nell'anno	5,96 %

## COMPOSIZIONE DELLA POPOLAZIONE PER ETÀ

Età prescolare 0-6 anni	297
Età scolare 7-14 anni	392
Età d'occupazione 15-29 anni	999
Età adulta 30-65 anni	3.326
Età senile >65 anni	525



Età pre-scolare (0-6 anni) 5,36 %	Età scolare (7-14 anni) 7,08 %	Età d'occupazione (15-29 anni) 18,04 %
Età adulta (30-65 anni) 60,05 %	Età senile (>65 anni) 9,48 %	

# GLI UFFICI DELL'ENTE

## COME SONO ORGANIZZATI GLI UFFICI DEL COMUNE

### NUMERO DIPENDENTI IN SERVIZIO 25

#### SEGRETERIA

Responsabile: DR. ANTONIO PAOLO FILOMENA

[0999701220 / segreteria.comune.maruggio@pec.rupar.puglia.it](mailto:0999701220@pec.rupar.puglia.it)

#### RAGIONERIA

Responsabile: DR. COSIMO GRECO

[099/9701216 / serviziofinanziario.comune.maruggio@pec.rupar.puglia.it](mailto:099/9701216@pec.rupar.puglia.it)

#### TRIBUTI

Responsabile: DR. COSIMO GRECO

[099/9701217 / ufficiotributi.comune.maruggio@pec.rupar.puglia.it](mailto:099/9701217@pec.rupar.puglia.it)

#### PERSONALE

Responsabile: DR. COSIMO GRECO

[099/9701218 / ufficiopersonale.comune.maruggio@pec.rupar.puglia.it](mailto:099/9701218@pec.rupar.puglia.it)

#### DEMOGRAFICI

Responsabile: DR. COSIMO GRECO

[099/97012125 / anagrafe.comune.maruggio@pec.rupar.puglia.it](mailto:099/97012125@pec.rupar.puglia.it)

#### POLIZIA MUNICIPALE

Responsabile: DR. ANTONIO MEZZOLLA

[099/9701229 / pm@comune.maruggio.ta.it](mailto:099/9701229@comune.maruggio.ta.it)

#### COMMERCIO

Responsabile: DR. ANTONIO MEZZOLLA

[099/9701223 / ufficiocommercio@pec.rupar.puglia.it](mailto:099/9701223@pec.rupar.puglia.it)

#### ELETTORALE

Responsabile: DR. ANTONIO MEZZOLLA

[099/9701226 / ufficioelettorale@pec.rupar.puglia.it](mailto:099/9701226@pec.rupar.puglia.it)

#### TECNICO

Responsabile: GEOM. ANTONIO CURRI

[099/9701212 / lavoripubblici.comune.maruggio@pec.rupar.puglia.it](mailto:099/9701212@pec.rupar.puglia.it)

#### URBANISTICA

Responsabile: GEOM. ANTONIO CURRI

[099/9701241 / urbanistica@comune.maruggio.ta.it](mailto:099/9701241@comune.maruggio.ta.it)

#### PUBBLICA ISTRUZIONE

Responsabile: DR. COSIMO GRECO

[099/9701221 / pubblicaistruzione.comune.maruggio@pec.rupar.puglia.it](mailto:099/9701221@pec.rupar.puglia.it)



# ALIQUOTE E TARIFFE

applicate nell'anno 2010

## ICI

	%
Aliquota ordinaria	7,00
Aliquota ridotta per terreni agricoli	4,25
Aliquota abitazione principale A1, A8. e A9	4,00

## ADDIZIONALE IRPEF

	%
Aliquota unica	0,80

## TASSA RIFIUTI SOLIDI URBANI

	€
Utenza domestica 1 componente	1,24
Utenza domestica 2 componenti	1,24
Utenza domestica 3 componenti	1,25
Utenza domestica 4 componenti	1,25
Utenza domestica 5 componenti	1,25
Utenza domestica 6 o più componenti	1,25
Enti pubblici, assoc. ed Ist. religiose, culturali, ecc.	1,22
Stabilimenti ed edifici industriali	1,22
Alberghi, Ristor., Case riposo, campeggi, caserme, ecc.	3,09
Supermerc. Empori, grandi complessi comm.	3,15
Teatri, cinema, sale da ballo anche aperte	2,44
Circoli, Sale da gioco	2,25
Studi professionali in genere	2,48
negozi in genere, aree vendita all'aperto	2,54
Banche ed istituti di credito	2,45
Strutture sanitarie	1,56

# ALIQUEOTE E TARIFFE

applicate nell'anno 2010

Autorimesse, parcheggi a pagamento	1,54
Distributori di carburante	1,55
impianti sportivi coperti e non	1,54
Stabilimenti e cabine balneari	1,54
cabine telefoniche e simili	1,54
Depositi e simili senza accesso al pubblico	1,54
Scuole di ogni genere e grado	0,59

## MENSA SCUOLA MATERNA

€

Tariffa a pasto ordinaria	1,50
Tariffa con riduzione per più utenti dell stesso nucleo famil.	1,20

## ILLUMINAZIONE VOTIVA

€

Tariffa per allaccio impianto	15,00
Tariffa per canone annuo	14,00
Canone per luce occasionale	2,20

# IL BILANCIO 2010

## I principali macroaggregati

Il bilancio di previsione del Comune risulta in pareggio: il volume delle previsioni di entrata è uguale, infatti, alle corrispondenti previsioni di spesa. In particolare la manovra complessiva di bilancio per l'anno 2010 è pari a euro 7.062.231,00.

Questo valore complessivo fornisce solo un'informazione sintetica sull'attività che il comune intende sviluppare nell'esercizio, senza indicare quale sia la destinazione finale delle risorse disponibili. Impiegare mezzi finanziari nell'acquisto di beni di consumo è infatti cosa ben diversa dall'utilizzarli per acquisire beni di uso durevole (beni strumentali) o finanziare la costruzione di opere pubbliche.

La suddivisione del bilancio di competenza nelle quattro componenti permette invece di distinguere quante e quali risorse siano destinate rispettivamente:

- al funzionamento dell'ente (bilancio di parte corrente);
- all'attivazione di interventi in c/capitale (bilancio investimenti);
- ad operazioni prive di contenuto economico (movimenti di fondi);
- ad operazioni da cui derivano situazioni di debito/credito estranee alla gestione dell'ente (servizi per conto terzi).

<b>BILANCIO</b>	<b>ENTRATE</b>	<b>SPESE</b>
<b>CORRENTE</b>	€ 4.473.631,00	€ 4.463.631,00
<b>INVESTIMENTI</b>	€ 1.778.600,00	€ 1.788.600,00
<b>MOVIMENTI DI FONDI</b>	€ 0,00	€ 0,00
<b>SERVIZI C/TERZI</b>	€ 810.000,00	€ 810.000,00

### NEL PRESENTE OPUSCOLO ANALizzeremo

#### **BILANCIO CORRENTE**

In tale parte sono riportate le spese e le entrate necessarie per il funzionamento giornaliero dell'Ente, quali:

- Personale;
- Acquisto di beni;
- Prestazioni di servizio (utenze telefoniche, acqua, gas, luce, ecc.);
- Trasferimenti (contributi volti a promuovere attività di competenza);
- Quota capitale ed interessi di mutui in ammortamento.

#### **BILANCIO INVESTIMENTI**

In tale parte sono riportate le spese che l'Ente sostiene per la realizzazione di opere pubbliche, in particolare:

- Opere di viabilità;
- Realizzazione e manutenzione immobili, strutture sportive e sociali;
- Opere di ampliamento e sistemazione rete idrica e fognante;
- Acquisto automezzi di servizio;
- Acquisto beni durevoli per uffici e scuole.

# IL BILANCIO CORRENTE 2010

## le entrate

PER POTER FORNIRE SERVIZI ALLA COLLETTIVITÀ  
IL COMUNE PREVEDE DI ACQUISIRE RISORSE DA:

**CITTADINI**




**STATO**



**REGIONE**



**PROVINCIA  
ED ALTRI**



€ 3.539.049,00

€ 557.795,00

€ 110.352,00

€ 0,00



**SERVIZI  
COMUNALI**

In particolare l'importo di Euro 3.539.049,00 deriva da:

**ENTRATE TRIBUTARIE**

€ 3.058.645,00

**ENTRATE EXTRATRIBUTARIE**

€ 480.404,00

**Contributo pro capite cittadino**

€ 638,93

**Contributo pro capite Stato ed altri**

€ 120,63

# IL BILANCIO CORRENTE 2010

## le entrate

LE PRINCIPALI ENTRATE PROPRIE PREVISTE SONO:

### ENTRATE TRIBUTARIE

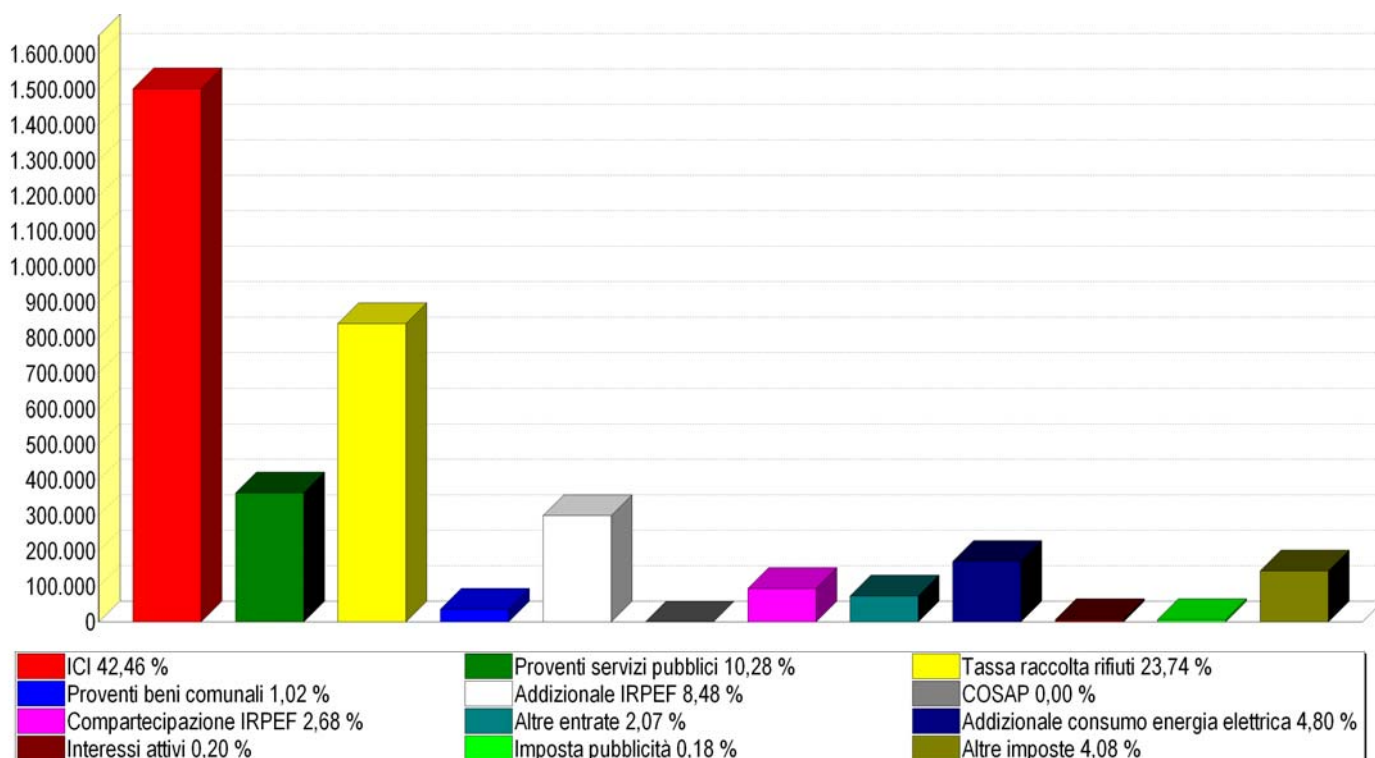
IMPOSTA	IMPORTO
ICI	€ 1.502.732,00
Tassa per la raccolta dei rifiuti	€ 840.000,00
Addizionale IRPEF	€ 300.000,00
Compartecipazione IRPEF	€ 94.913,00
Addizionale consumo energia elettrica	€ 170.000,00
Imposta pubblicità	€ 6.500,00
Altre	€ 144.500,00

### ENTRATE EXTRATRIBUTARIE

ENTRATA	IMPORTO
Proventi servizi pubblici	€ 363.935,00
Proventi beni comunali	€ 36.100,00
Cosap	€ 0,00
Altre	€ 73.369,00
Interessi attivi	€ 7.000,00

**PRESSIONE TRIBUTARIA PRO CAPITE**

€ 552,20

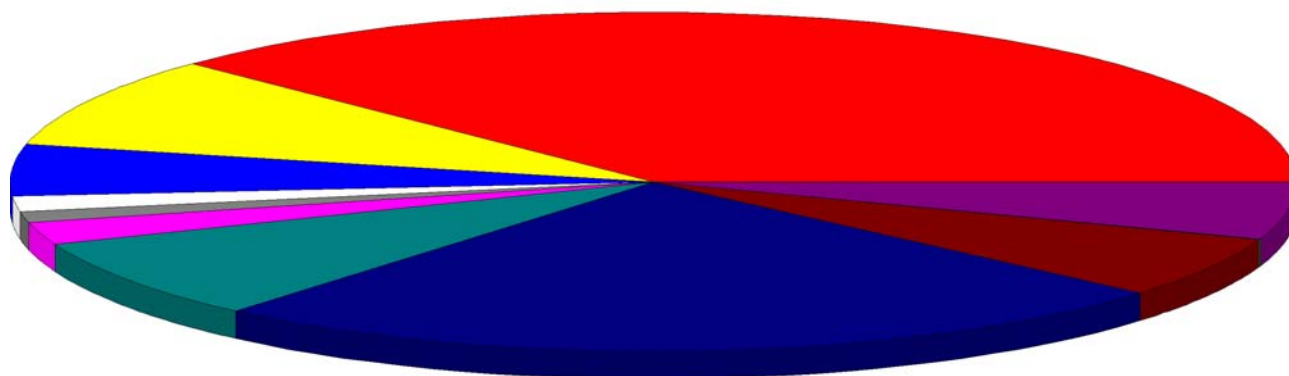


# IL BILANCIO CORRENTE 2010

## le spese

### COME SARANNO SPESE LE ENTRATE CORRENTI RACCOLTE?

<b>AMMINISTRAZIONE GENERALE</b> - Organi istituzionali, Ufficio tecnico, Servizio Anagrafe e Stato civile.	€	1.683.489,00
<b>GIUSTIZIA</b> - Uffici giudiziari.	€	0,00
<b>SICUREZZA PUBBLICA</b> - Polizia locale, Polizia Amministrativa.	€	389.411,00
<b>ISTRUZIONE</b> - Scuola materna, Scuola elementare, Istruzione secondaria, Assistenza scolastica.	€	217.084,00
<b>CULTURA</b> - Biblioteche ed attività culturali.	€	67.500,00
<b>SPORT E TEMPO LIBERO</b> - Stadio comunale e manifestazioni sportive e ricreative.	€	44.835,00
<b>TURISMO</b> - Servizi turistici, Manifestazioni turistiche.	€	97.000,00
<b>VIABILITÀ E ILLUMINAZIONE PUBBLICA</b>	€	346.198,00
<b>AMBIENTE E TERRITORIO</b> - Urbanistica, E.R.P., Protezione civile, Acquedotto, Fognature e depurazione, Parchi e giardini.	€	1.110.830,00
<b>SETTORE SOCIALE</b> - Asili nido, Strutture residenziali per anziani, Assistenza e beneficenza.	€	260.934,00
<b>SVILUPPO ECONOMICO</b> - Mercati, Mattatoio, Servizi relativi al commercio.	€	2.700,00
<b>SERVIZI PRODUTTIVI</b> - Distribuzione gas ed altri.	€	0,00
<b>QUOTE CAPITALE MUTUI IN AMMORTAMENTO</b>	€	243.650,00
<b>TOTALE</b>	€	4.463.631,00



Amministrazione 37,72 %	Giustizia 0,00 %	Sicurezza 8,72 %	Istruzione 4,86 %	Cultura 1,51 %
Sport 1,00 %	Turismo 2,17 %	Viabilità 7,76 %	Ambiente 24,89 %	Sociale 5,85 %
Sviluppo 0,06 %	Servizi 0,00 %	Quote mutui 5,46 %		

# IL BILANCIO CORRENTE 2010

## le spese

### PER PAGARE COSA?

<b>PERSONALE</b>	€	1.316.404,00
<b>ACQUISTO DI BENI</b>	€	146.450,00
<b>PRESTAZIONI DI SERVIZI</b>	€	2.053.650,00
<b>FITTI ED UTILIZZO BENI DI TERZI</b>	€	2.000,00
<b>TRASFERIMENTI (CONTRIBUTI)</b>	€	313.468,00
<b>RIMBORSO INTERESSI PASSIVI SU MUTUI</b>	€	213.135,00
<b>IMPOSTE E TASSE</b>	€	137.874,00
<b>ONERI STRAORDINARI DI GESTIONE</b>	€	14.000,00
<b>AMMORTAMENTI</b>	€	0,00
<b>FONDO DI RISERVA E FONDO SVALUTAZIONE CREDITI</b>	€	23.000,00
<b>RIMBORSO QUOTA CAPITALE MUTUI</b>	€	243.650,00
<b>TOTALE</b>	€	4.463.631,00



Personale 29,49 %	Acquisto 3,28 %	Prestazioni 46,01 %	Fitti 0,04 %
Trasferimenti 7,02 %	Rimborso interessi 4,77 %	Imposte 3,09 %	Oneri 0,31 %
Ammortamenti 0,00 %	Fondo 0,52 %	Rimborso mutui 5,46 %	

<b>SPESA CORRENTE PREVISTA PRO CAPITE ANNO 2010</b>	€	761,87
<b>SPESA CORRENTE PRO CAPITE ANNO 2009</b>	€	716,08
<b>SPESA CORRENTE PRO CAPITE ANNO 2008</b>	€	699,49

# IL BILANCIO INVESTIMENTI 2010

## le entrate

**PER POTER REALIZZARE OPERE PUBBLICHE IL COMUNE UTILizzerà:**

**ALIENAZIONI  
DI BENI**



€ 30.000,00

**CONTRIBUTI  
DELLO STATO**



€ 375.835,00

**CONTRIBUTI  
DELLA REGIONE**



€ 810.000,00

**MUTUI  
E PRESTITI**



€ 0,00

**ALTRE  
ENTRATE**



€ 829.200,00



**INVESTIMENTI**

**LAVORI  
PUBBLICI**



€ 1.514.100,00

**BENI  
MOBILI**



€ 248.000,00

**ALTRI  
INVESTIMENTI**



€ 26.500,00

**SPESA PRO CAPITE INVESTIMENTI ANNO 2010**  
**SPESA PRO CAPITE INVESTIMENTI ANNO 2009**  
**SPESA PRO CAPITE INVESTIMENTI ANNO 2008**

€ 322,91  
 € 77,50  
 € 724,26

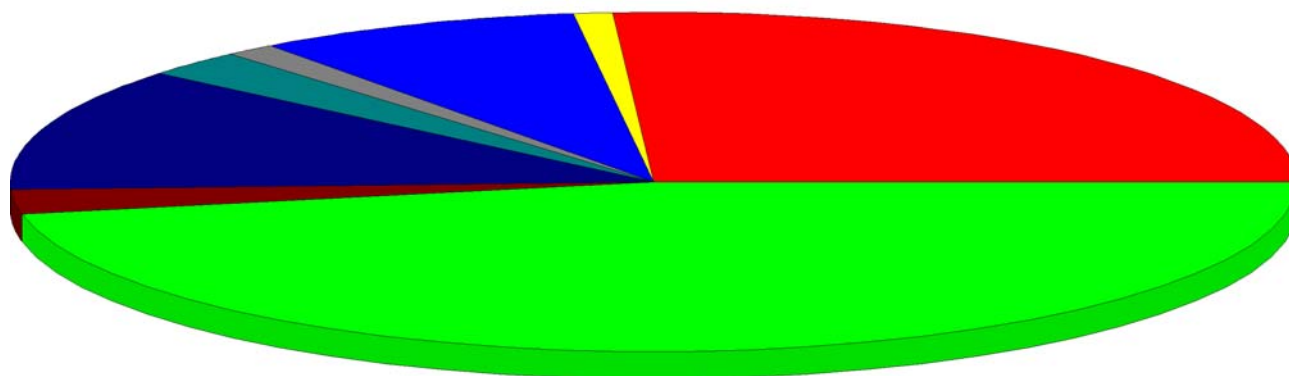


# IL BILANCIO INVESTIMENTI 2010

## le spese

### IN QUALI SETTORI SARANNO REALIZZATI GLI INVESTIMENTI?

<b>AMMINISTRAZIONE GENERALE</b> - Organi istituzionali, Ufficio tecnico, Servizio Anagrafe e Stato civile.	€	465.355,00
<b>GIUSTIZIA</b> - Uffici giudiziari.	€	0,00
<b>SICUREZZA PUBBLICA</b> - Polizia locale, Polizia Amministrativa.	€	17.480,00
<b>ISTRUZIONE</b> - Scuola materna, Scuola elementare, Istruzione secondaria, Assistenza scolastica.	€	145.765,00
<b>CULTURA</b> - Biblioteche ed attività culturali.	€	0,00
<b>SPORT E TEMPO LIBERO</b> - Stadio comunale e manifestazioni sportive e ricreative.	€	23.000,00
<b>TURISMO</b> - Servizi turistici, Manifestazioni turistiche.	€	0,00
<b>VIABILITÀ E ILLUMINAZIONE PUBBLICA</b>	€	45.000,00
<b>AMBIENTE E TERRITORIO</b> - Urbanistica, E.R.P., Protezione civile, Acquedotto, Fognature, Depurazione, Parchi e giardini.	€	210.000,00
<b>SETTORE SOCIALE</b> - Asili nido, Strutture residenziali per anziani, Assistenza e beneficenza.	€	42.000,00
<b>SVILUPPO ECONOMICO</b> - Mercati, Mattatoio, Servizi relativi al commercio.	€	840.000,00
<b>SERVIZI PRODUTTIVI</b> - Distribuzione gas ed altri.	€	0,00
<b>TOTALE</b>	€	1.788.600,00



Amministrazione 26,02 %	Giustizia 0,00 %	Sicurezza 0,98 %	Istruzione 8,15 %	Cultura 0,00 %
Sport 1,29 %	Turismo 0,00 %	Viabilità 2,52 %	Ambiente 11,74 %	Sociale 2,35 %
Sviluppo 46,96 %	Servizi 0,00 %			

# IL BILANCIO INVESTIMENTI 2010

## le spese

### I PRINCIPALI INVESTIMENTI PREVISTI:

	€
Lavori di consolidamento Torre dell'Ovo (2012)	2.120.000,00
Sistemazione Centro storico (anno 2011)	3.125.000,00
Lavori di sistemazione viabilità Campomarino (2011)	450.000,00
Lavori di completamento rete idrica (anno 2011)	2.000.000,00
Lavori di completamento rete idrica (anno 2012)	6.610.648,00
Lavori di completamento rete idrica e fognate (anno 2011)	615.000,00
Lavori di completamento rete idrica (anno 2012)	2.300.000,00
Lavori di completamento rete pluviale (anno 2011)	1.750.000,00
Sistemazione Canale Cupo (anno 2011)	7.700.000,00
Impianto di videosorveglianza (anno 2010)	175.000,00
Realizzazione di un percorso naturalistico (anno 2010)	200.000,00
Lavori di completamento zona PIP	810.000,00



Comune di  
**MARUGGIO**